

ЧЕК-ЛИСТ ПОШИВА ШТОР



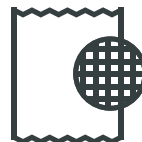
1

Проверить комплектность материала в заказе с бланком заказа.



2

Проверить ткань на брак.



3

Осноровить боковые срезы ткани и низ изделия.




4

Заутюжить низ изделия.



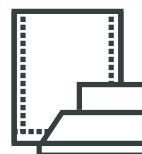
5

Прошить низ изделия и боковые швы.



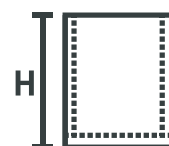
6

Провести влажно-тепловую обработку.



7

Срезать ткань до нужной высоты.



8

Пришить ленту.



9

Проверить соответствие размеров изделия с размерами указанными в бланке заказа.



10

Упаковать готовый заказ для выдачи заказчику.

